

# Windows 8



**MÉDIATHÈQUE MARIN-MARIE**

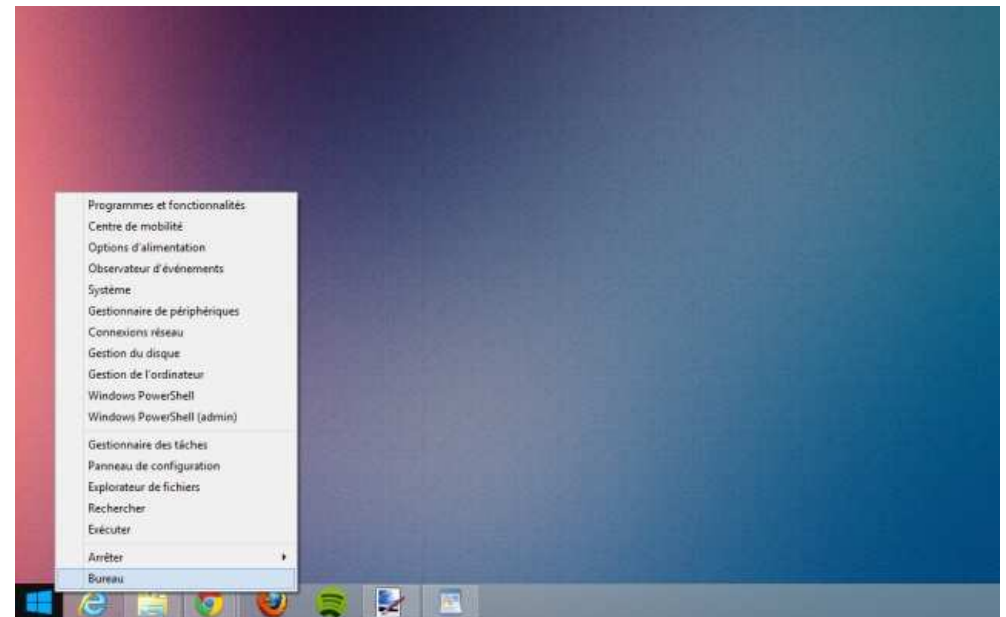
Communauté de communes  
de Saint-Hilaire-du-Harcouët

Windows 8 propose une page d'accueil qui remplace le menu « Démarrer ».

Cette présentation ne convient pas à tous, voici quelques pistes pour retrouver une présentation proche de Windows 7.0.



Page d'accueil  
ou Menu « Démarrer »



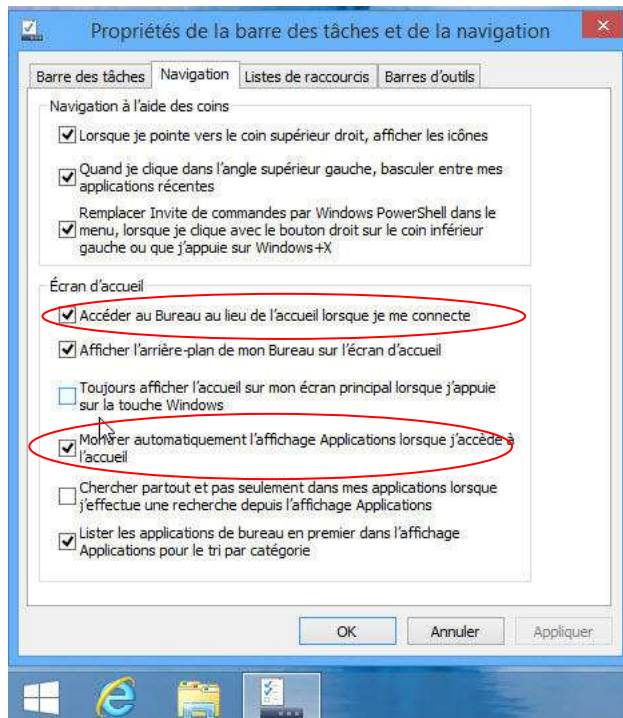
Bouton « Démarrer » 8.1  
Bureau classique

# Windows 8.1

## Comment installer la mise à jour 8.1

<http://windows.microsoft.com/fr-fr/windows-8/update-from-windows-8-tutorial>

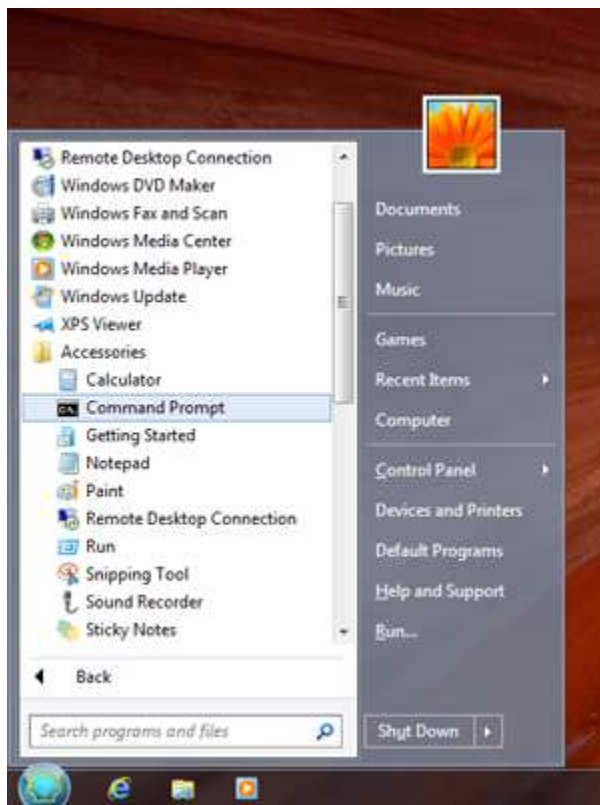
Le bouton « Démarrer » de Windows 8.1 permet de basculer entre les deux modes de présentation. Par le **clic droit** sur ce même bouton, des fonctionnalités apparaissent.



Deux réglages de la « Barre de tâches » existent pour simplifier les manipulations, en faisant un clic droit sur la barre, puis Propriétés. Dans l'onglet « Navigation ». Vous pouvez faire marche arrière à tout moment.

## Le menu « Démarrer » classique

Certaines marques d'ordinateurs ont déjà intégré un logiciel permettant de retrouver un menu « Démarrer » classique.



Si ce n'est pas votre cas, des logiciels gratuits existent. C'est le cas de Classic Shell (<http://www.classicshell.net/>).